

**NOTICE DE MONTAGE / INSTRUCTION SHEET / INSTRUÇÕES / INSTRUCCIONES  
BEDIENINGSANLEITUNG / INSTRUCTIES / ISTRUZIONI / ИНСТРУКЦИЯ**



**Buffet - Modèle SEVIN**

**REF. 156985**

Buffet 6 portes  
Sideboard 6 doors  
Armário baixo  
Bufet comedor  
Bü et  
Dressoir  
Credenza  
Буфет



**IMPORTANT:** a conserver pour consultation ultérieure: à lire attentivement.

**IMPORTANT:** retain for future reference, read carefully

**WICHTIGE:** informationen, aufmerksam durchlesen und aufbewahren.

**IMPORTANTE:** guardar esta informacion para futuras referencias, leer atentamente.

**IMPORTANTE:** informação a conservar, ler atentamente.

**IMPORTANTI** informazioni, conservare per futura consultazione, leggere con attenzione.

**BELANGRIJKE** informatie, bewaren voor toekomstig gebruik, zorgvuldig lezen.

**ВАЖНАЯ** информация, сохранять для использования в дальнейшем, внимательно прочесть.

A monter ou à installer par un adulte / To be assembled or installed by an adult / Von einem Erwachsenen aufzubauen oder zu installieren / Debe montarse o ser instalado por un adulto / Para ser montado ou instalado por um adulto / Il montaggio o l'installazione devono essere eseguiti da un adulto / Te monteren of installeren door een volwassene / Предназначены для монтажа или установки только взрослыми.

Produit à usage domestique / Product of domestic use / Für den Hausgebrauch / Producto de uso domestico / produto à uso doméstico / Prodotto per uso domestico / Product voor huishoudelijk gebruik / Изделия для домашнего использования  
Usage intérieur exclusivement / Indoor use only / Innenwendung / Uso interior / Uso interior / Usare unicamente all'interno / Alleen voor gebruik binnen / Только для использования в помещении

Conditions d'entretien et de nettoyage : essuyer avec un chiffon humide. Terminer en essuyant avec un chiffon sec /  
Maintenance & Cleaning conditions: Use a damp cloth / Condições de Manutenção e limpeza: Use um pano úmido. Limpe em seguida com um coágulo seco / Condiciones de servicio y mantenimiento : Secar con un trapo húmedo. Acabar secando con un trapo / Bedingungen für Pflege & Reinigung: mit einem sanftem Reinigungsmittel angefeuchteten Lumpe abtrocknen. Beenden, mit einem trocknen Lumpen / Onderhoud en reiniging: met een vochtige doek schoonmaken. Op het einde afdrogen met een droge doek / Condizioni di manutenzione e pulizia: utilizzare un panno umido. Asciugare con un panno asciutto / Инструкция по уходу и чистке: протрите влажной тряпкой, затем вытрите сухой тряпкой.

## Buffet - Modèle SEVIN

**REF. 156985**

Buffet 6 portes  
Sideboard 6 doors  
Armário baixo  
Bufet comedor  
Bü et  
Dressoir  
Credenza  
Буфет



**AVERTISSEMENT:** Afin d'empêcher le basculement ce produit doit être utilisé avec le dispositif de fixation fourni. Utiliser des vis et chevilles (non fournies) adaptées au matériau du mur. En cas de doute, demandez conseil à un vendeur spécialisé.

**WARNING:** In order to prevent the product from falling down, it must be used with the provided fastening system. Use only screws and plugs (not supplied) that are suitable for wall material. For advice on suitable screw systems, contact your local specialised dealer.

**WARNUNG:** Damit das Produkt nicht umfällt, muss es mit den mitgelieferten Befestigungssystemen benutzt werden. Nur schrauben und dübel (nicht mitgeliefert) geeignet für das wandmaterial. Ggf. sollte man sich beim Eisenwarenfachhandel nach geeignetem Befestigungsmaterial erkundigen.

**ADVERTENCIA:** Para evitar la inclinación del producto, este debe ser utilizado con los dispositivo de fijación proporcionado. Utilice sólo tornillos y tacos (no suministrados) adecuados para el material de la pared. Para sugerencias sobre sistemas de colocación adecuados, ponte en contacto con tu especialista más cercano.


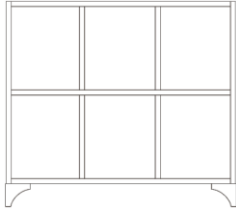









**AVISO:** Para evitar a queda, este produto deve ser utilizado com os dispositivo de fixação fornecido. Utilizar apenas parafusos e cavilhas (não fornecido) apropriados para o material da parede. Para mais conselhos sobre o sistema de parafusos adequado, consulte o seu retalhista local especializado.

**AVVERTENZA:** per evitare il ribaltamento, questo prodotto deve essere utilizzato con i dispositivi di fissaggio forniti. Utilizzare solo viti e tasselli (non forniti) adatti al materiale della parete. Per scegliere gli accessori di fissaggio adatti, rivolgiti a un rivenditore locale.

**WAARSCHUWING:** Om te voorkomen dat dit product kantelt dient het gebruikt te worden in combinatie met de meegeleverde bevestigingen. Gebruik alleen schroeven en pluggen (niet bijgeleverd) geschikt voor het wandmateriaal. Voor advies over geschikt wandbeslag, neem contact op met de vakhandel.

**ПРЕДУПРЕЖДЕНИЕ:** Во избежание опрокидывания этот прибор, должен быть использоваться только с крепежом, предусмотренным в комплекте. Используйте только винты и дюбели (не входит в комплект), подходящие для материала стенки. Для выбора подходящих крепежных средств обратитесь в местный специализированный магазин.

# 一、PART LIST

CODE	Picture Show	QTY	CODE	Picture Show	QTY
A		1PCS	B		1PC
C		1PC	D		2PCS
E		2PCS	F		6PCS
G 6*12		4PCS	H 6*20		16PCS
I		1PCS	J		
K		4PCS			

## 二、Assembly Instruction

